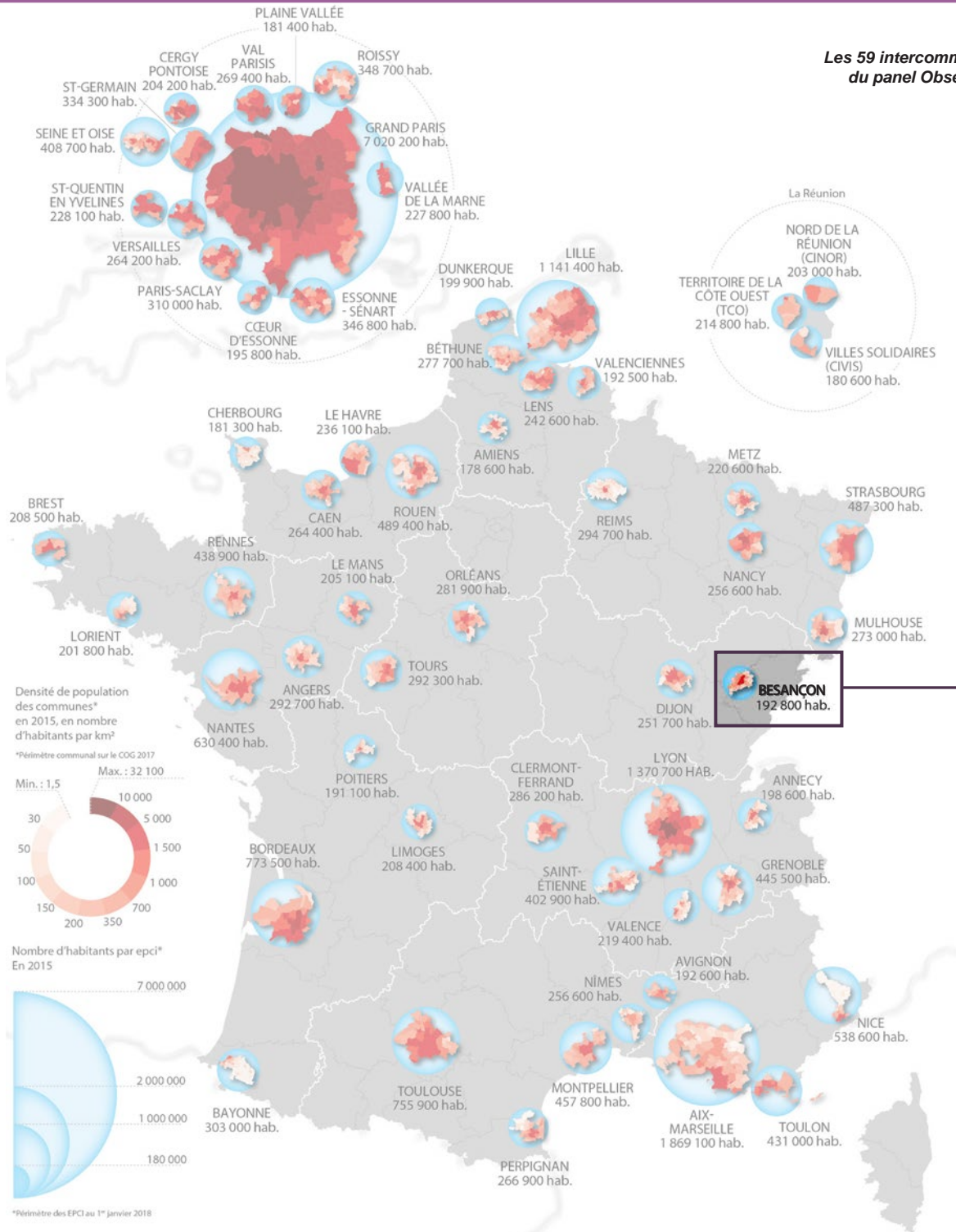


# OBSERV'AGGLO # Focus Grand Besançon Métropole

Juillet 2020

Synthèse GBM

Les 59 intercommunalités du panel Observ'agglo

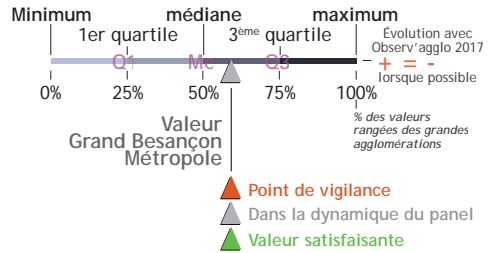


La démarche Observ'agglomération a été lancée en 2013 avec comme objectif de mutualiser le travail d'observation des principales agglomérations de France. Cela a donné lieu à une première publication en 2016 puis une nouvelle en 2019.

Initiée par la Fnau et l'AdCF, rejointes par France Urbaine pour la présente édition, Observ'agglomération réunit autour d'un travail collaboratif plusieurs dizaines d'experts de l'observation issus des agences d'urbanisme et des grandes intercommunalités.

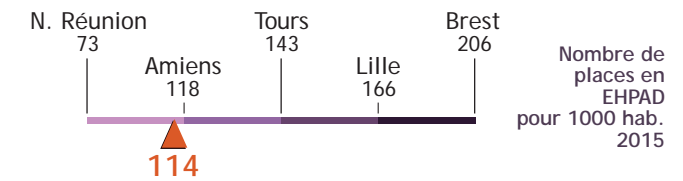
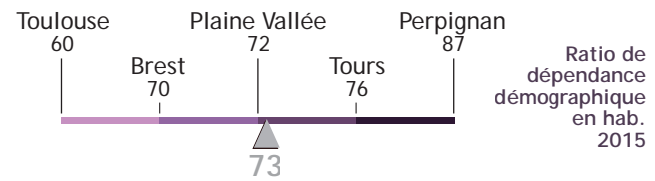
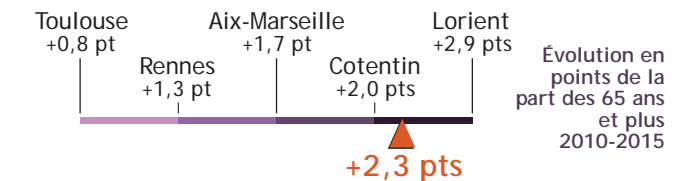
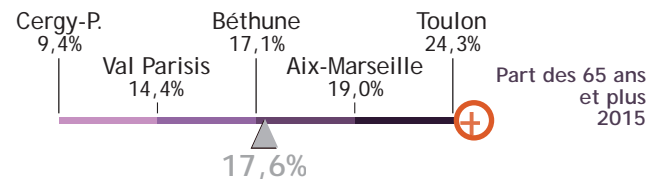
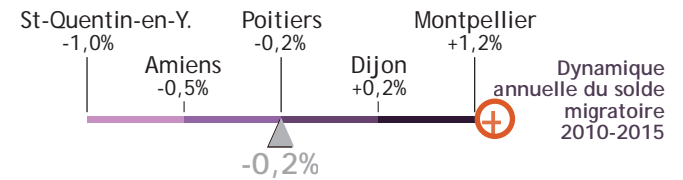
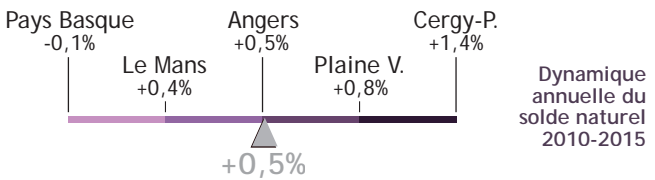
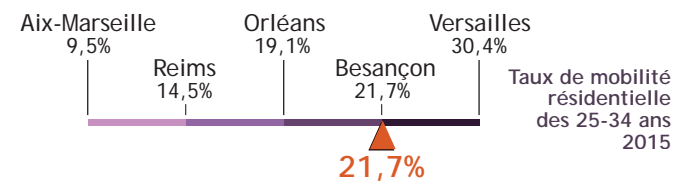
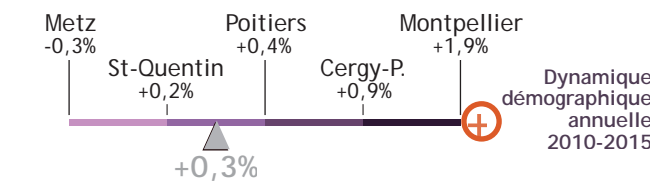
Cette nouvelle édition voit son panel de territoires observés étendu, avec les 59 plus grandes intercommunalités françaises. Une première lecture est traitée ici schématiquement afin de positionner Grand Besançon Métropole par rapport aux autres grandes agglomérations.

Un diagramme a été utilisé pour chaque série thématique sur l'ensemble des grandes agglomérations analysées, il se lit comme suit :



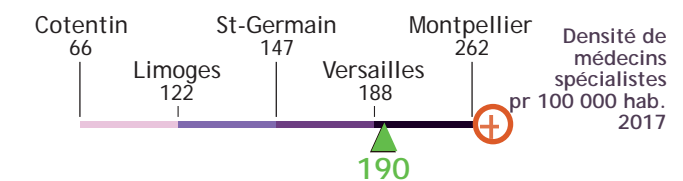
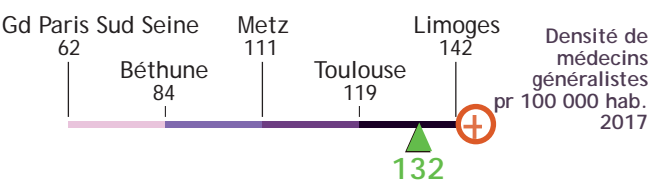
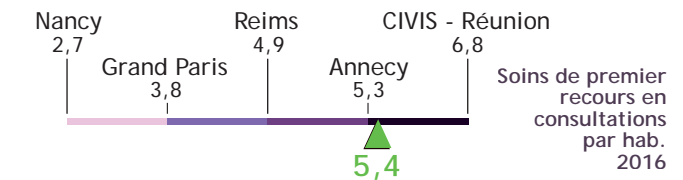
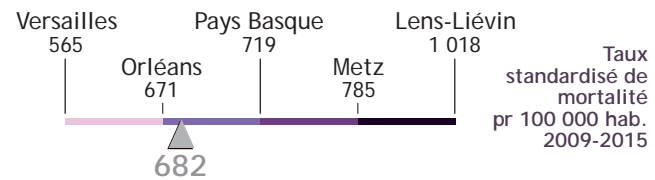
Les traitements statistiques, cartographiques et l'ensemble des analyses ont été réalisés par les équipes de la FNAU entre 2018 et 2019.

### Démographie : une croissance atone accompagnée d'un vieillissement structurel...



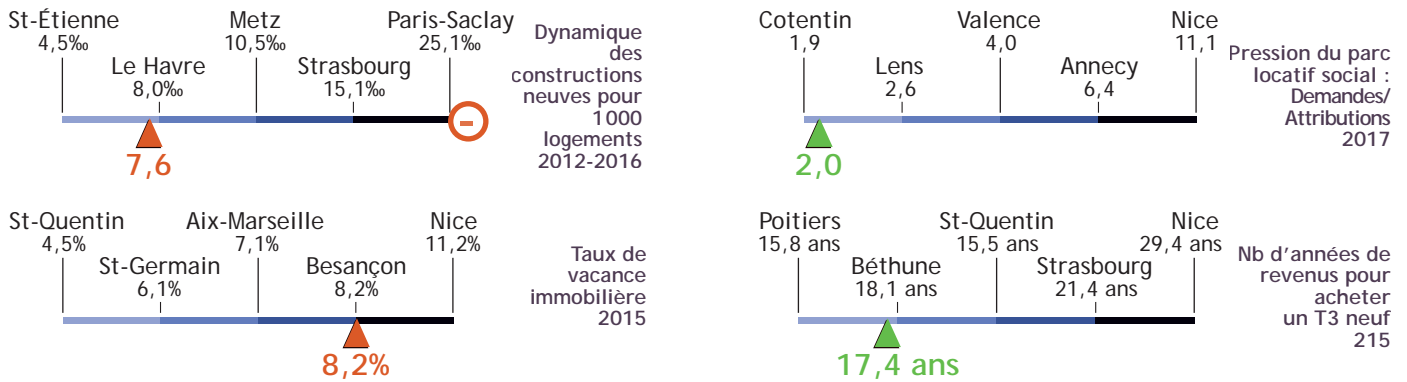
Source : INSEE RP 2015, FINESS 2018

### Santé : une offre de soins très satisfaisante...




Source : INSEE RP 2015, DREES, FNORS, Inserm 2009-2015

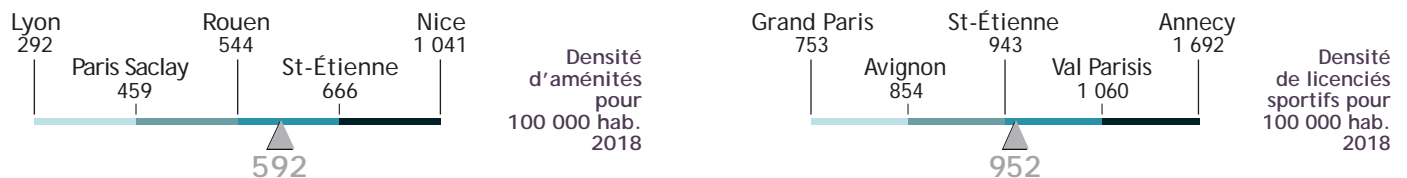
**Habitat : un développement du parc légèrement supérieur à la tendance démographique...**



**Niveau de vie : un revenu médian convenable et un taux de pauvreté faible...**



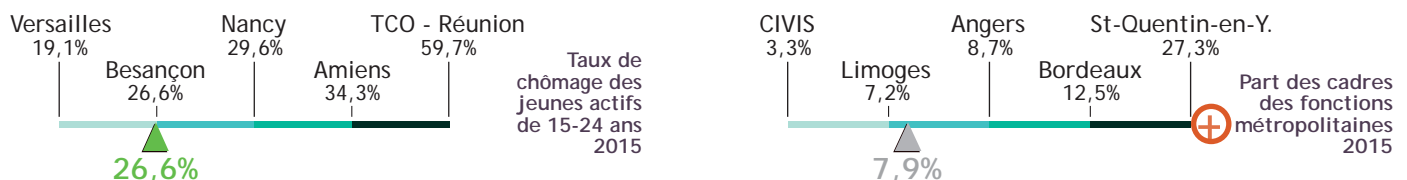
**Cadre de vie : 1er EPCI de moins de 250 000 hab. en aménités urbaines et environnementales...**



**Formation : une forte densité étudiante et une faible part d'emplois sous-qualifiés...**



**Emploi : une fonction métropolitaine orientée vers la culture et les loisirs...**



## // Synthèse du focus Grand Besançon Métropole //

Comparé aux autres grandes agglomérations françaises, Grand Besançon Métropole connaît une croissance démographique atone mais encore portée par un solde naturel positif (naissances - décès). Les soldes migratoires résidentiels (arrivées - départs) de l'ensemble des habitants ou spécifiquement des jeunes actifs demeurent, quant à eux, structurellement déficitaires.

Parallèlement, le taux de dépendance démographique qui mesure le rapport entre les classes d'âge des personnes potentiellement actives (25-64 ans) et celles inactives (jeunes et personnes âgées) est dans la moyenne des grandes agglomérations mais cet équilibre où les actifs sont plus nombreux que les personnes à charge tend à se réduire inéluctablement. Le vieillissement démographique observé dans Grand Besançon Métropole doit constituer un point de vigilance et d'anticipation dans les années à venir...

L'offre de soins dans l'agglomération bisontine est quant à elle très satisfaisante. Les densités sanitaires comptent parmi les plus élevées du panel Observ'agglomération concernant à la fois les médecins généralistes et les spécialistes. L'offre de soins de premier recours y est également très accessible et performante.

La dynamique de construction de logements neufs reste modeste mais toutefois plus marquée que la tendance démographique ce qui a pour effet d'augmenter mécaniquement le taux de vacance immobilière. De plus, le taux de logements sociaux dans le parc immobilier bisontin est légèrement en deçà de la médiane du panel mais sa part augmente régulièrement. La pression du parc locatif social y est faible ainsi que les prix à la location ou à l'achat des biens immobiliers.

Le revenu médian et le taux de pauvreté restent dans la moyenne du panel et les disparités de revenus dans Grand Besançon Métropole sont relativement faibles par rapport aux autres grandes agglomérations françaises.

Avec une offre d'aménités urbaines et environnementales très satisfaisante, Grand Besançon Métropole se place en tête de classement parmi les agglomérations de moins de 250 000 habitants.

Le niveau de formation est également très satisfaisant et le taux de chômage des jeunes y est relativement faible au regard du panel. La présence étudiante dans la communauté urbaine de Besançon représente l'un des atouts majeurs de ce territoire.

Enfin, et bien que plus modestes que dans les autres grandes agglomérations, ce sont les domaines de la culture et des loisirs qui caractérisent le mieux les fonctions métropolitaines présentes dans Grand Besançon Métropole.

