

Observatoire économique



Février 2010

n° 6

Le recensement de la population 2006

- Des grands bisontins actifs...
- ...saliés dans le tertiaire
- Un bon niveau de formation

Le recensement de la population de l'INSEE



Depuis 2004, le recensement de la population résidant en France est annuel. Mais tous les habitants ne sont pas recensés la même année. Les communes de moins de 10 000 habitants réalisent désormais une enquête de recensement exhaustive tous les cinq ans, à raison d'une commune sur cinq chaque année. Les communes de 10 000 habitants ou plus réalisent tous les ans une enquête par sondage auprès d'un échantillon de 8 % des logements.

Le premier cycle d'enquêtes annuelles du recensement de la population s'est terminé fin 2008. Cinq enquêtes annuelles (2004 à 2008) ont été réalisées. Les résultats définitifs du recensement millésimé 2006 ont été diffusés en deux temps : la population légale fin 2008 et les résultats statistiques en juillet 2009 (caractéristiques des habitants et logements : âge, activité, diplômes...).

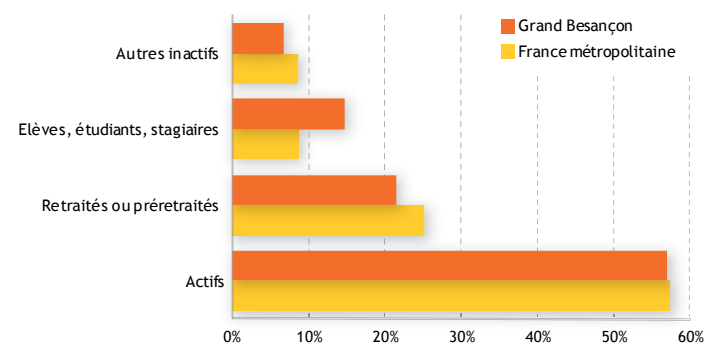
Cette nouvelle méthode s'accompagne de changements de concepts. Ces modifications concernent notamment la population active (intégration des étudiants et retraités ayant un emploi) et limitent les comparaisons avec le recensement de 1999.

Le Grand Besançon compte 175 299 habitants en 2006 parmi lesquels 146 088 sont âgés de 15 ans ou plus, soit 83 %.

Le type d'activité permet de répartir les habitants âgés de 15 ans ou plus entre les actifs (ceux ayant un emploi et les chômeurs) et les inactifs (étudiants, retraités...).

En 2006, le Grand Besançon compte 83 272 actifs. Leur poids dans la population de 15 ans ou plus est équivalent à celui de la France métropolitaine (57 %). Les habitants du Grand Besançon sont donc aussi actifs que l'ensemble des français. Parmi les inactifs, la proportion d'étudiants est plus forte qu'au niveau national, cela en raison du statut de ville universitaire de Besançon. A contrario, la proportion de retraités ou préretraités est moins élevée.

Population de 15 ans ou plus selon le type d'activité



Source : INSEE RP 2006

Des grands bisontins actifs...

Dans le secteur ouest du Grand Besançon, 63 % des habitants âgés de 15 ans ou plus sont actifs. Ils sont également plus de 60 % dans le secteur nord et le plateau. C'est à Besançon que cette part est la plus faible avec 55 % d'actifs.

Au sein de l'agglomération, plus de la moitié des femmes est active. Cette part est équivalente à celle de la région et de la France (52 %). Elle est cependant inférieure à celle des hommes (62 %).

En raison des nombreux étudiants présents dans l'agglomération, seuls 36 % des jeunes de moins de 25 ans sont actifs, niveau plus faible qu'en France (43 %). A l'inverse, 21 % des 55 ans ou plus sont actifs contre 18 % en France.

Parmi les 83 272 actifs de 15 ans ou plus recensés dans le Grand Besançon en 2006, 74 427 ont un emploi. Par ailleurs, 89 418 emplois sont comptabilisés cette même année.

Population active de 15 ans ou plus
selon l'âge et le sexe

	Grand Besançon		Franche-Comté	France métropolitaine
Moins de 25 ans	11 741	14,1 %	12,4 %	11,6 %
25-54 ans	62 607	75,2 %	77,4 %	77,8 %
55 ans ou plus	8 924	10,7 %	10,2 %	10,6 %
Hommes	42 862	51,5 %	53,8 %	52,6 %
Femmes	40 410	48,5 %	46,2 %	47,4 %

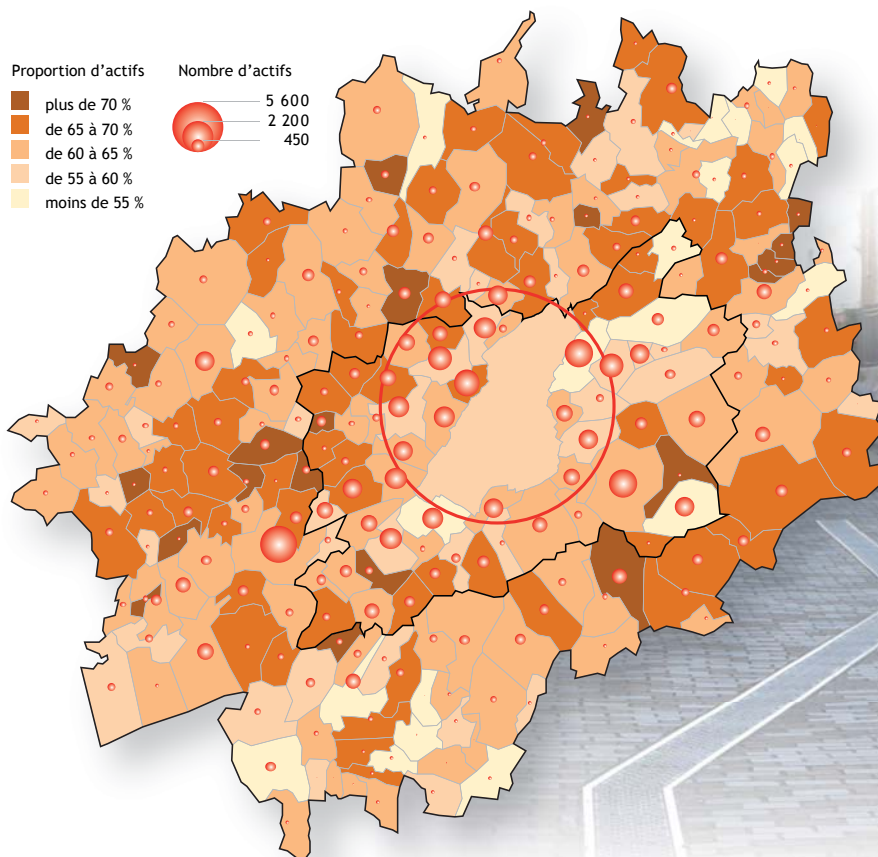
Source : INSEE RP 2006

Le nombre d'emplois offerts sur le territoire est supérieur à la population active résidente (120 emplois pour 100 actifs ayant un emploi). L'agglomération attire donc des actifs en provenance de l'extérieur.

Les emplois sont nettement concentrés à Besançon (147 emplois pour 100 actifs). Les secteurs ouest, est et nord sont moins attractifs en termes d'emplois (entre 78 et 100 emplois). En comptant moins de 50 emplois pour 100 actifs, le plateau et le sud-ouest sont davantage des secteurs résidentiels que des lieux d'emplois.

La forte proportion d'actifs en périphérie et la concentration des emplois au centre témoignent de l'éloignement entre le lieu de résidence et le lieu de travail, facteur de déplacements domicile-travail.

Nombre et proportion d'actifs dans la population de 15 ans ou plus
dans l'aire urbaine de Besançon



Source : INSEE RP 2006

... salariés dans le tertiaire

Trois quarts des actifs en CDI

Dans le Grand Besançon, plus de 9 actifs ayant un emploi sur 10 sont salariés. Les non salariés regroupent les indépendants, les employeurs et les aides familiaux. La proportion d'actifs travaillant à temps partiel est plus forte dans le Grand Besançon (21 %) qu'en France (17 %). La moitié des salariés sont des femmes quand elles représentent moins du tiers des non salariés.

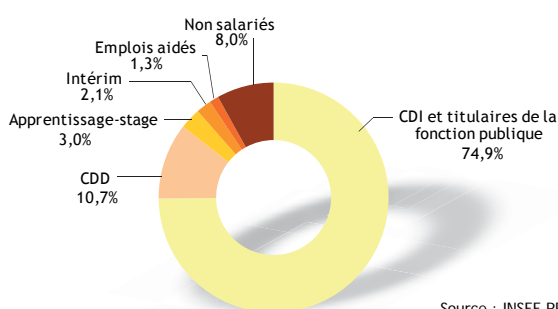
Les trois quarts des actifs du Grand Besançon occupent des emplois à durée indéterminée. Cette proportion est équivalente à celle de la France. Les salariés à durée déterminée ont un poids plus important dans l'agglomération (11 %) comparé à l'échelon national (8 %). Les indépendants et les employeurs représentent chacun 4 % des actifs ayant un emploi du Grand Besançon contre respectivement 6 % et 4 % en France.

Population active de 15 ans ou plus ayant un emploi selon le statut professionnel

	Grand Besançon	Franche - Comté	France métropolitaine
Salariés	92,0 %	90,2 %	89,2 %
dont % temps partiel	21,7 %	19,0 %	17,8 %
dont % femmes	50,2 %	47,4 %	48,5 %
Non salariés	8,0 %	9,8 %	10,8 %
dont % temps partiel	9,0 %	7,5 %	9,0 %
dont % femmes	30,6 %	28,4 %	31,3 %

Source : INSEE RP 2006

Population active de 15 ans ou plus ayant un emploi selon la condition d'emploi dans le Grand Besançon



Source : INSEE RP 2006

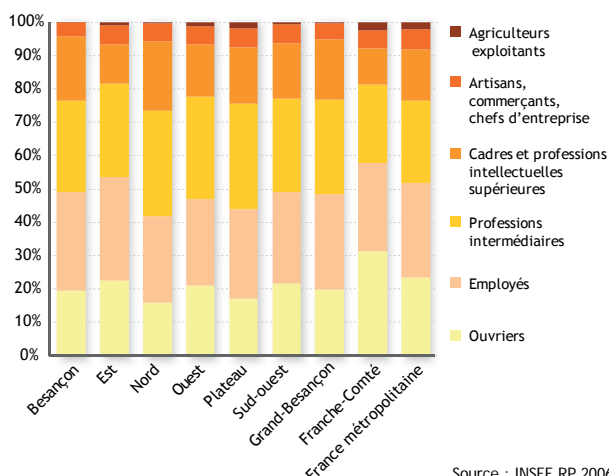
Une forte proportion de cadres

Dans l'agglomération, 42 540 actifs ayant un emploi sont des employés ou des professions intermédiaires, soit plus de 57 %. Le rang de capitale régionale de Besançon accroît la proportion de cadres dans l'agglomération (18 % contre 16 % en France). A l'inverse, les ouvriers sont relativement moins nombreux qu'au niveau national (20 % contre 23 %).

Les trois quarts des employés sont des femmes. La proportion de femmes parmi les cadres est supérieure à celle de la région (34 %) et équivalente à celle de la France (37 %).

Parmi leurs habitants, tous les secteurs du Grand Besançon comptent principalement des employés ou des professions intermédiaires. La plus grande part des ouvriers est recensée dans le secteur est (22 %). Le nord et Besançon comptent de nombreux cadres (respectivement 21 % et 19 %). Besançon est par ailleurs le secteur qui enregistre la plus faible part d'artisans, commerçants et chefs d'entreprise (moins de 5 %) quand les secteurs périphériques en comptent en moyenne 5,5 %. Enfin, les agriculteurs sont davantage représentés sur le plateau.

Population active de 15 ans ou plus ayant un emploi selon la catégorie socioprofessionnelle



Source : INSEE RP 2006

Population active de 15 ans ou plus ayant un emploi selon le secteur d'activité

	Grand Besançon	Franche - Comté	France métropolitaine
Agriculture	0,9 %	3,3 %	3,5 %
Industrie	13,6 %	25,5 %	15,5 %
Construction	4,7 %	6,4 %	6,4 %
Commerce	12,6 %	11,7 %	13,3 %
Services	68,2 %	53,0 %	61,3 %

Source : INSEE RP 2006

Plus de 80 % des actifs grands bisontins ont un emploi dans le secteur tertiaire. C'est plus qu'en Franche-Comté (65 %) et en France (75 %).

Un bon niveau de formation

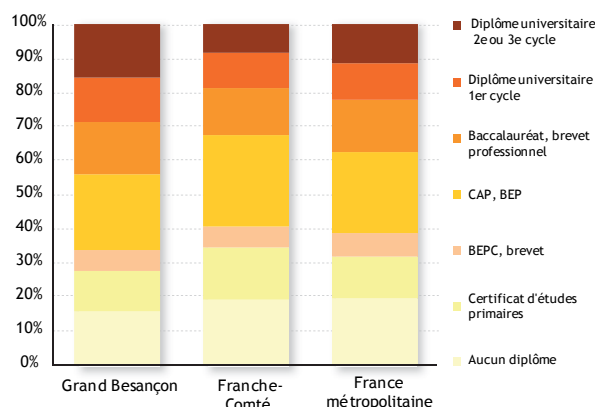
La population du Grand Besançon âgée de 15 ans ou plus se répartit entre les personnes scolarisées et celles non scolarisées.

Le Grand Besançon compte un nombre important de jeunes qui poursuivent leur scolarité. Parmi les 146 088 habitants âgés de 15 ans ou plus, 28 378 sont scolarisés, soit une proportion de 19 %. Celle-ci est plus forte qu'à l'échelon national (12 %) et surtout régional (11 %).

Les grands bisontins non scolarisés de 15 ans ou plus sont majoritairement titulaires d'un CAP ou d'un BEP (22 %). La part des non diplômés est inférieure de 4 points à celle de la France métropolitaine. L'agglomération dénombre par ailleurs 33 970 diplômés de l'enseignement supérieur (soit une proportion de 29 % contre 22 % à l'échelon national), les femmes représentant plus de la moitié d'entre eux.

Tous les secteurs du Grand Besançon accueillent principalement des titulaires de CAP ou BEP (de 20 % à Besançon à 28 % dans le secteur est). Besançon compte par ailleurs autant de non diplômés que de diplômés bac +5 minimum (environ 17 %).

Population non scolarisée de 15 ans ou plus selon le diplôme le plus élevé



Source : INSEE RP 2006

Tandis que les non diplômés sont surreprésentés dans l'est (16 %), ce sont les diplômés de 2^{ème} ou 3^{ème} cycle qui le sont dans le nord (16 %). Les secteurs nord, ouest et le plateau comptent en moyenne 12,7 % de diplômés bac +5 minimum.

Définitions

La population active regroupe les personnes ayant un emploi et les chômeurs.

La population active ayant un emploi comprend les personnes qui déclarent être dans une des situations suivantes :

- exercer une profession (salariée ou non), même à temps partiel ;
- aider un membre de leur famille dans son travail (même sans rémunération) ;
- être apprenti, stagiaire rémunéré ;
- être chômeur tout en exerçant une activité réduite ;
- être étudiant ou retraité mais occupant un emploi.

La nomenclature des professions et catégories socioprofessionnelles dite PCS classe la population selon la profession, la position hiérarchique et le statut (salarié ou non).

L'appellation « professions intermédiaires » est une création de la nomenclature des professions et catégories socioprofessionnelles. Deux tiers des actifs de cette PCS occupent effectivement une position intermédiaire entre les cadres et les agents d'exécution, ouvriers ou employés. Les autres sont intermédiaires dans un sens plus figuré. Ils travaillent dans l'enseignement, la santé et le travail social.

Hôtel Jouffroy
1 rue du Grand Charmont
25000 Besançon
Tél. 03 81 21 33 00 - Fax 03 81 21 32 99
Email : contact@audab.org
www.audab.org



Directeur de la publication
Responsable des publications
Rédacteur
Conception graphique

Michel Rouget
Isabelle Maquin
Virginie Goypieron
Sébastien Legrand

ISSN 1959-5239

Dépôt légal : Février 2010